

Datenbanken der Bibliothek der Hochschule Augsburg und ihre Titeldaten-Exportmöglichkeiten in Citavi

Grundsätzlich ist folgendes zu empfehlen:

- Gedruckte Bücher über den ISBN-Picker (📖-Symbol neben einer ISBN) aufnehmen
- Falls (bei E-Books oder E-Articles) eine DOI (🔗) vorhanden ist, ist diese zu bevorzugen, da damit auch eine dauerhafte und damit zitierfähige URL zum Volltext mit in Citavi hinterlegt wird.
- Der PDF-Picker (rechter Mausklick auf ein PDF-Dokument) liefert aufgrund der fehlenden PDF-Metadaten meist nur sehr dürftige Titeldaten. Bei PDF-Dokumenten also am besten zunächst die Titeldaten manuell in Citavi eintragen oder per Datenimport eintragen lassen und den PDF-Picker nur zur Hinterlegung des PDF-Volltextdokuments verwenden („bei aktuellem Citavi-Titel als lokale Kopie hinzufügen“).
- Mit dem Exportformat „RIS“ kann man i.d.R. nichts falsch machen. Auch BibTeX ist möglich.

ACM Digital Library <http://dl.acm.org/dl.cfm>

Empfohlenes Format: BibTeX

Exportfunktion im BibTeX-Format liefert bessere Ergebnisse als ISBN-/DOI-/PDF-Picker!

The screenshot shows the ACM Digital Library search results page. On the left, there is a sidebar with 'Tools and Resources' including options like 'Buy this Article in Print', 'Request Permissions', 'TOC Service', 'Email', 'RSS', 'Save to Binder', and 'Export Formats'. The 'Export Formats' section has 'BibTeX' highlighted with a red box. A blue arrow points from this box to the text 'einzelnen Titel exportieren'. The main content area shows search results with 'Export Results:' at the top, where 'bibtex' is selected and highlighted with a red box. A blue arrow points from this box to the text 'Ganze Trefferliste exportieren'. Below the search results, there are filters for 'Refine by People' and 'Refine by Publications'.

Business Source Elite/Premier <http://search.ebscohost.com/>

Einzelnen Titel exportieren: Export -> Save citations to a file formatted for:
Direct Export in RIS Format (e.g. CITAVI, EasyBib, EndNote, ProCite, Reference Manager, Zotero)

Mehrere Titel auf einmal exportieren: zunächst die gewünschten Titel in einen "Folder" ablegen. Alle so in den Folder gelegten Titel können dann in der Folder-Ansicht gesammelt exportiert werden.

Ebenfalls mit guten Ergebnissen möglich: Übernahme über DOI-Picker

The screenshot shows the Business Source Elite/Premier interface. On the right side, there is a 'Tools' menu with options like 'Add to folder', 'Print', 'E-mail', 'Save', 'Cite', 'Export', 'Create Note', 'Permalink', and 'Bookmark'. The 'Export' option is highlighted with a red box.

Notiz hinzufügen | Drucken | Merken | **Zitation/Exportieren** | Ihre Meinung | Email | Teilen



Schittich, Christian / Sobek, Werner
Glasbau Atlas
 BIRKHÄUSER

Zugang bereitgestellt von:
 Hochschule Augsburg

eBook (PDF)
 Erscheinungsdatum: Dezember 2012
 ISBN **978-3-0346-1553-2**

Alle Formate und Preise | **Print Flyer**

Behling, Stefan / Brensing, Christian / Fuchs, Andreas / Ingenhoven, Christoph
Innovativ Konstruieren
 Synergien im Bauprozess zwischen Herstellern und Planern
 Reihe: **DETAIL Development**

Zugang bereitgestellt von:
 Hochschule Augsburg

eBook (PDF)
 Erscheinungsdatum: November 2009
 ISBN 978-3-85563-008-2

Alle Formate und Preise

Volltext PDF Herunterladen

Citation Information
 Innovativ Konstruieren
 Synergien im Bauprozess zwischen Herstellern und Planern
 DE GRUYTER
 2009
 Pages: 8-10
 ISBN (Online): 9783955530082
 DOI (Chapter): 10.11129/detail.9783955530082.8
 DOI (Book): 10.11129/detail.9783955530082

3 Möglichkeiten:

- **ISBN-Picker** (häufig gute Ergebnisse)
- **DOI-Picker**
 (DOI wird bei Kapitelansicht angezeigt, dort **DOI (Book)** und nicht DOI (chapter) wählen!) Empfohlen, falls ISBN-Picker nicht so gute Ergebnisse liefert.
- Zitation/Exportieren (nicht empfohlen, da oft fehlerhafte Daten)

RIS-Format (for Reference Manager, ProCite, EndNote)
 Titeldatenübernahme optional auch inkl. Abstract möglich

In der Trefferliste: einzelne Artikel über Export Citation exportieren

219 results sorted by relevance | date

Refine by:

Years

2017 (19)
 2016 (15)
 2015 (19)
 Show more

Article type

Original research (219)

Download selected articles

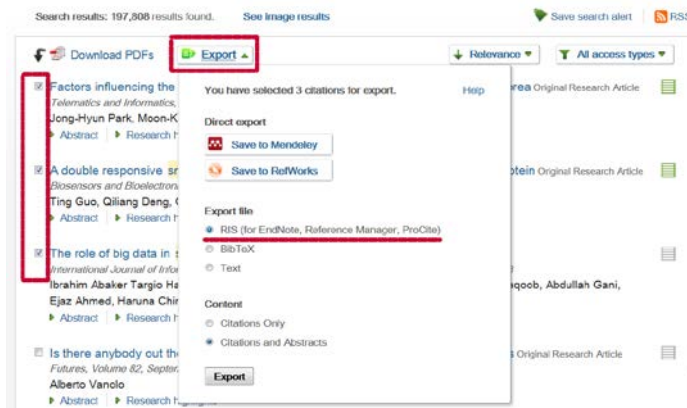
Maximin efficiency robust test for multiple nuisance parameters and its statistical properties
 Original research article
 Acta Mathematica Scientia, Volume 37, Issue 1, January 2017, Pages 223-234
 Qing YANG, Jiayan ZHU, Zhengbang LI
 Download PDF (217 KB) | Abstract | **Export Citation**

Export

- > Save to RefWorks
- > **Export citation to RIS**
- > Export citation to BibTeX
- > Export citation to text

Testing the adequacy of GARCH-type models in time series
 Original research article
 Acta Mathematica Scientia, Volume 29, Issue 2, March 2009, Pages 327-340
 Wu Jianhong, Zhu Lixing
 Download PDF (272 KB) | Abstract | Export Citation

In der Inhaltsübersicht eine Journals (gewünschte Artikel anhängen und so mehrere Titeldatensätze exportieren):



In der Einzeltrefferanzeige: Exportfunktion oder DOI-Picker (liefert beides gute Ergebnisse)



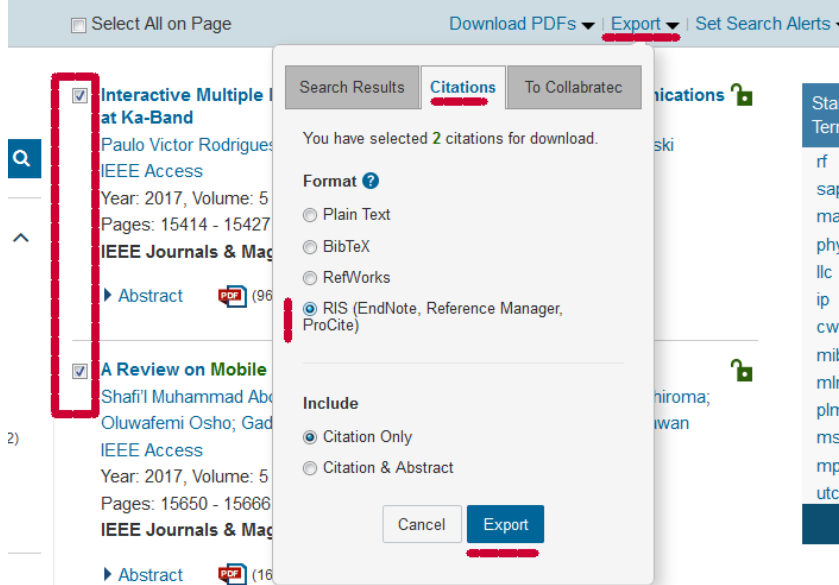
Hanser <http://www.hanser-elibrary.com/>

Exportfunktion zwar vorhanden, viel besser funktioniert aber die Titeldatenübernahme per DOIN/ISBN-Picker!

 [Abstracts anzeigen](#) |  [Zu Favoriten hinzufügen](#) |  [E-Mail](#) |  [Quellenangabe speichern](#)

(bei Datenübernahme über die Exportfunktion „Quellenangabe speichern“ werden die einzelnen Buchkapitel fälschlicherweise als Beiträge in einem Sammelwerk und nicht als Monographie aufgenommen)

Format: RIS (EndNote, Reference Manager, ProCite)

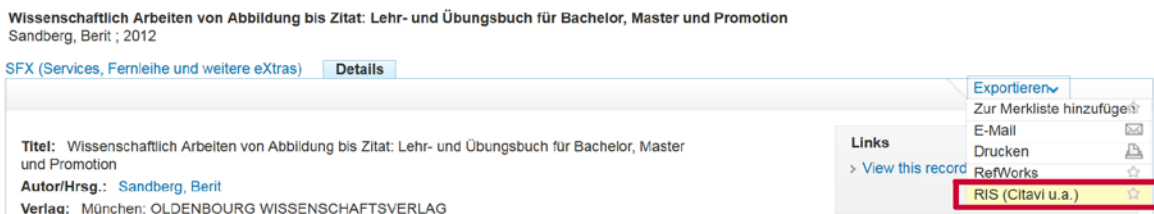


Bitte nach dem Import noch einmal kontrollieren, ob in Citavi der richtige Dokumententyp gewählt wurde! Es kommt vor, dass Konferenzbeiträge fälschlicherweise als Tagungsband und nicht als „Beitrag in“ angelegt werden.

Auch DOI-Picker liefert gute Ergebnisse.

Primo - [wissenschaftliche Suchmaschine](#)

Die Qualität der exportierten Daten ist sehr unterschiedlich, eher Datenübernahme über ISBN-Picker empfohlen (falls ISBN vorhanden).



Man wird noch nach dem Encoding (Zeichensatz) gefragt, **UTF-8** dürfte meist richtig sein.

Wenn man eine Merkliste angelegt hat (in der Trefferliste mit einem Stern markieren), kann man in [Mein Bereich](#) auch mehrere Titel aus Primo in Citavi exportieren:



Zurück zur Sucheingabe | Trefferauswahl **alle** **keine** auf dieser Seite | Markierte Datensätze alle Angaben mit Anzeige von Volltext-Link/-Check **Anzeigen**

16000 Treffer für Konzept

Suchergebnisse
(1 - 10) von 16000 Treffern. 1 2 3 4 5 6 7 8 9 10 10

Referat anzeigen	Nr.	Auswählen	Datensatz	In Merkliste übernehmen
<input type="radio"/>	1	<input checked="" type="checkbox"/>	Wroclaw - Europäische Kulturhauptstadt 2016: Räume für die Schönheit Adamczyk-Arns, Grazyna Deutsch Zeitschriftenartikel; Volltext-Link 2016	<input type="checkbox"/>
<input type="radio"/>	2	<input checked="" type="checkbox"/>	Tageslicht zum Studieren Zoch, Peter Deutsch Zeitschriftenartikel 2016	<input type="checkbox"/>
<input type="radio"/>	3	<input checked="" type="checkbox"/>	Polak Building, Erasmus University Rotterdam - Gesunde Gebäude bauen. Paul de Ruiter Architects Hausegger, Gudrun Deutsch Zeitschriftenartikel 2016	<input type="checkbox"/>
			Hyperloops als Rohpost der Zukunft. Logistikimmobilien Steinmüller, Thomas	<input type="checkbox"/>

beste Datenqualität mit dem „End Note Tagged Format“

Zurück zur Trefferliste

Datenausgabe: Drucken **BMF** **EndNote Tagged** EndNote Tab-Delimited Text RIS CSV HTML PDF

Anzeige von ausgewählten Treffern

E-Books und Artikel in E-Journals am besten über **DOI-Picker** in Citavi importieren (DOI ist im untersten Seitenabschnitt zu finden),

Achten Sie bei E-Books darauf, die **DOI des Gesamtbuchs** und nicht die eines einzelnen Kapitels (zu erkennen am Unterstrich am Ende der DOI) zu verwenden!

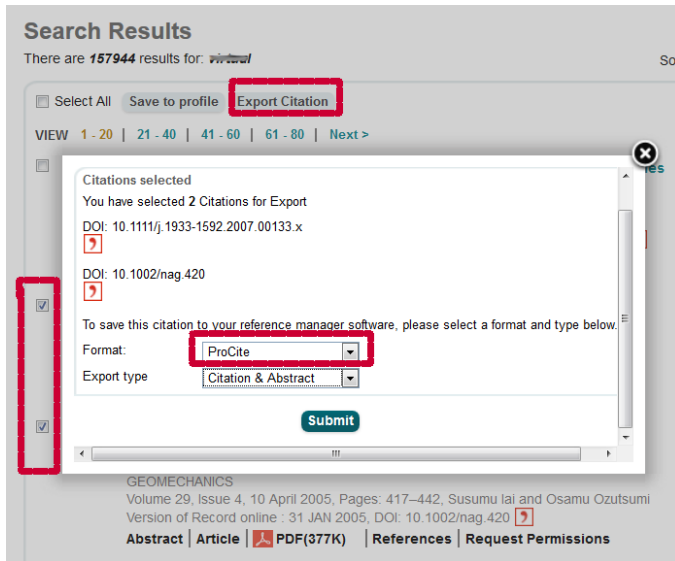
Es gibt zwar auch eine recht gute Exportfunktion, aber die DOI-Picker-Variante ist bequemer.

Reference tools

Export citation ▼

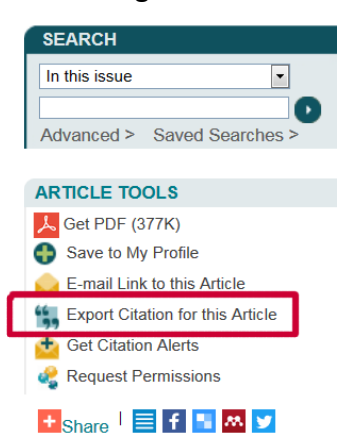
Exportformat: ProCite

Mehrere Treffer aus seiner Trefferliste exportieren:



Einzelne Artikel exportieren:

Altes Design:



Neues Design:



Auch Datenübernahme über DOI-Picker funktioniert gut!



Empfohlenes Format: RIS (Citavi)

Exportfunktion nur bei Zeitschriftenartikeln und E-Books vorhanden. Bei E-Books liefert ISBN-Picker bessere Ergebnisse als Exportfunktion.

Zeitungsartikel (Presse) müssen manuell in Citavi eingegeben werden

Mehrere Treffer aus einer Trefferliste exportieren:

Auswahl als RIS speichern

Bei folgenden Online-Ressourcen gibt es keine Datenexportfunktion.

Hier müssen Sie die Daten manuell in Citavi erfassen. Achten Sie dabei auf die Wahl des richtigen Dokumententyps!

- **Baugeräteliste online** -> als Monographie aufnehmen: *Baugeräteliste 2015 [online]* (Titel), *Hauptverband der Deutschen Bauindustrie* (Autor), *Gütersloh, Bauverlag*, Erscheinungsjahr 2015, ISBN 978-3-7625-3670-3; bei „Beigabe im Internet“ <http://www.bgl-online.info/> eintragen und bei „Zuletzt geprüft am“ das Datum, an dem die Daten abgerufen wurden. Anstatt einer Seitenangabe beim Zitat am besten die BGL-Nr. angeben.
- **Beck online** -> Dokument als entsprechenden Dokumententyp (Gesetz/ Gerichtsentscheidung/Zeitschriftenartikel) manuell in Citavi aufnehmen; Kommentare können über die ISBN-Recherche in Citavi aufgenommen werden
- **DETAIL** -> als Dokumententyp „Zeitschriftenaufsatz“ manuell in Citavi aufnehmen. Tipp: Die Autoren sind in den meisten Artikeln nur mit einem Kürzel angegeben. Sie können den vollen Autorennamen herausfinden, wenn Sie in der Datenbank RSWB nach dem Titel des Aufsatzes recherchieren.
- **FGSV** -> als Dokumententyp „Norm“ manuell in Citavi aufnehmen
- **Financial Times** -> per Webseitenpicker als Internetdokument in Citavi aufnehmen und noch fehlende Informationen (Autor, Veröffentlichungsdatum mit Uhrzeit,...) ergänzen. Webseite abspeichern und dem Anhang der Arbeit beilegen.
- **ibr online** -> Dokument als entsprechenden Dokumententyp (Gesetz, Gerichtsentscheidung, Norm, Zeitschriftenartikel,...) manuell in Citavi aufnehmen
- **Juris** -> Dokument als entsprechenden Dokumententyp (Gesetz/ Gerichtsentscheidung/Zeitschriftenartikel/Kommentar) manuell in Citavi aufnehmen;
- **Marketline** -> als Dokumententyp „Internetdokument“ bzw. „Graue Literatur“ manuell in Citavi aufnehmen
- **NWB** -> als Dokumententyp Zeitschriftenaufsatz/Gesetz manuell in Citavi aufnehmen; E-Books/Kommentare per ISBN-Picker (Print-ISBN) aufnehmen
- **PressReader** -> als Dokumententyp „Zeitungsartikel“ manuell in Citavi aufnehmen
- **Perinorm (DIN-Normen)** -> als Dokumententyp „Norm“ manuell in Citavi aufnehmen
- **Safari** -> E-Books per ISBN-Picker aufnehmen
- **Statista** -> NICHT als Webseite mit Autor „Statista“ aufnehmen, sondern im Infokasten unter „Quelle“ die Ursprungsquelle (Primärquelle) der Daten ermitteln (häufig ist Originalquelle unter „Veröffentlichung“ verlinkt und diese dann zitieren. Auch der Zitiervorschlag kann zur Orientierung verwendet werden. Beachten Sie die FAQs!
- **SZ Library** -> als Dokumententyp „Zeitungsartikel“ manuell in Citavi aufnehmen

The screenshot shows a citation management interface. At the top, there are buttons for 'PDF-Dokument' and 'Update per E-Mail'. Below that is a button 'Zum Ordner hinzufügen'. The main area has three tabs: 'Quelle', 'Veröffentlichung', and 'Weitere Angaben'. Under 'Quelle', it shows 'Veröffentlicht durch MWV', 'Herkunftsverweis mww.de', and 'Veröffentlichungsdatum Juli 2016'. Below this is a dropdown menu for 'Wissenschaftliches Zitat (FAQ)' with 'APA' selected. At the bottom, there is a preview of the citation text: 'MWV. (n.d.). Prozentuale Zusammensetzung des Verbraucherpreises von Superbenzin im Juni 2016. In Statista - Das Statistik-Portal. Zugriff am 11. August 2016, von http://de.statista.com/statistik/staten/studien/802/umfrage/zusammensetzung-verbraucherpreis-fuer-superbenzin/'