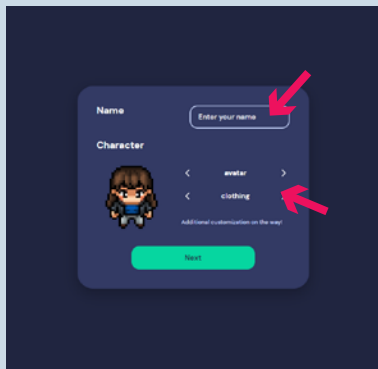


HSA_transfer | Themenschau SoSe21

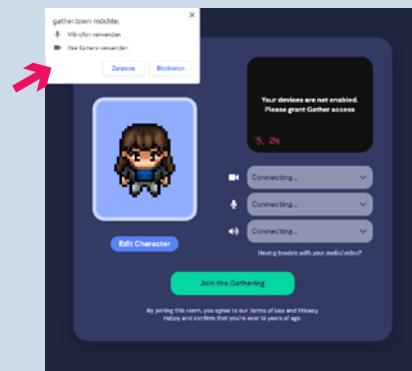
WIE SIE SICH AUF DER DIGITALEN THEMENSCHAU EINLOGGEN

1. Name & Aussehen



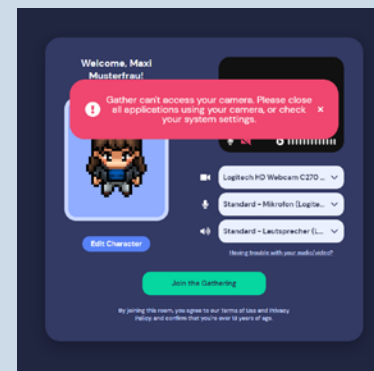
- Tippen Sie Ihren Namen ein.
- Wählen Sie Ihr Aussehen.

2. Zugriff gestatten



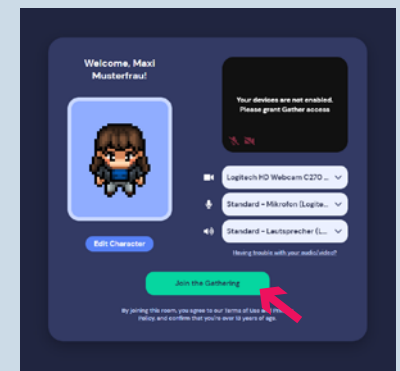
- Erlauben Sie Ihrem Browser Zugriff auf Ihre Kamera und Ihr Mikrofon.

3. Kamera



- Deaktivieren Sie ggf. Ihre Kamera in allen anderen Anwendungen (z.B. Zoom, Skype), damit die Seite darauf zugreifen kann.

4. Los geht's!



- Klicken Sie auf den grünen Button „Join the Gathering“ und treten Sie der digitalen Themenschau bei.

HSA_transfer | Themenschau SoSe21

ORIENTIERUNG AUF GATHER.TOWN

Gather.Town ist wie ein Videospiel aufgebaut, durch das Sie sich mit Hilfe einer kleinen Figur (Ihrem Avatar) bewegen können. Dazu nutzen Sie auf der Tastatur **W, A, S, D** oder die **Pfeiltasten**.



Posterausstellung

In diesem Raum haben Sie einen Überblick über die Projekte, können sich Info-Poster ansehen, und mit den Beteiligten über die Projekte sprechen.

Um die Poster zu sehen, treten Sie einfach an die Posterwand heran, bis eine Vorschau erscheint, und drücken Sie **X** auf Ihrer Tastatur, um das Poster im Vollbildmodus betrachten zu können.

Netzwerk Bar

In der Netzwerk Bar können Sie sich an den Tischen zusammensetzen, und sich mit den anderen Gästen privat austauschen, ohne dass Außenstehende mithören können.



Foyer

Am Infodesk erhalten Sie Informationen und Antworten auf mögliche Fragen. Vom Foyer aus haben Sie Zugang zu den einzelnen Räumen.



Eröffnung

In diesem Raum findet die Begrüßung statt. Bewegen Sie sich mit Ihrem Avatar auf einen der Stühle. Nun können Sie der Person zuhören, die auf der Bühne steht. Sie selber sind nicht zu hören.