


Wo geht's hin?



Herzlich Willkommen
an der Technischen Hochschule Augsburg!

Wir sind davon überzeugt, dass Dir eine unvergessliche Zeit bevorsteht. Dieses Booklet soll Dir den Einstieg in Dein Studium erleichtern und Dir einen Überblick der digitalen Tools geben, die hier an der TH Augsburg im Einsatz sind.

Viel Spaß beim Entdecken und Nutzen!

Deine Lena Wagner &
das Team des Didaktik-Medien-Zentrums

Tools

RZ-Kennung	Zugang zu den Tools	4
SOGO	E-Mail-Postfach	6
Zoom	Video-Calls	8
WebUntis	Stunden- und Raumplan	10
HIS	Prüfungsverwaltung	12
HISinOne	Studieninfoportal	14
Nextcloud	Datenspeicher der THA	16
Moodle	Lernplattform	18
Incom	Kreativplattform	20
LinkedInLearning	Persönliche Weiterbildung	22
Nextcloud Deck	Task Management	24
EZProxy	Bibliothek to go	26
Miro	Kreative Boards für Teams	28
ZUMpad	Kollaboratives Schreiben	30


RZ-Kennung

Zugang zu den Tools

Zugriff auf die Tools der
THA mit Account des
Rechenzentrums (RZ)

Rechtzeitiger Antrag der
persönlichen Kennung beim
RZ zu Beginn des Studiums
(QR-Code-Scan)

Tipp: *Bitte die Browser
Chrome, Firefox oder
Opera verwenden!*



Benutzername und Passwort zum Login bei den Tools

Login an den Rechnern der Hochschule, z. B. in der Bibliothek

Authentifizierung für das WLAN an der THA und die VPN-Verbindung

Konto zur Abrechnung kostenpflichtiger Dienste (z. B. Drucken)



idm.hs-augsburg.de

SOG_o

E-Mail-Postfach



Verwaltung von E-Mails,
Kalender und Kontakten

Alle wichtigen Nachrichten
der Einrichtungen der Hoch-
schule (z. B. zur Prüfungs-
anmeldung) sowie von
Professor:innen und Kurslei-
ter:innen

*Tipp: Verknüpfe die THA-
Mail mit dem E-Mail-Pro-
gramm Deines Smart-
phones, damit Du keine
E-Mails verpasst!*

E-Mail-Postfach (alle E-Mail-Adressen der THA sind automatisch im Adressbuch gespeichert)

Kalender (mit Sharing-Option)

Kontakte



sogo.hs-augsburg.de

Zoom

Video-Calls



Videokonferenzen an der Hochschule

Allen Hochschulangehörigen steht eine Education-Lizenz zur Verfügung

Meetings ohne Zeitlimit und mit bis zu 300 Teilnehmenden

Tipp: Nutze für Zoom-Vorlesungen unbedingt den THA-Login (siehe Link) und keinen anderen Account!

Videomeetings (Online-Vorlesungen und -Seminare)

Bildschirm teilen

Umfragen

Gemeinsames Whiteboard

Gruppenräume (Break-Out-Rooms)



hs-augsburg.zoom.us

WebUntis

Stunden- und Raumplan



Semesterstundenpläne der einzelnen Studiengänge der Hochschule

Studierende benötigen keinen Login

Direkte Anzeige nach Filtern von Fakultät/Semester/Fach pro Woche

Alle Raumbuchungen und -änderungen sind sichtbar

Tipp: Mit WebUntis kannst Du freie Räume für Deine Lerngruppen finden!

Veranstaltungen des eigenen Studiengangs &
Semesters

Ort der Veranstaltung (Präsenz/Online)

Zeitfenster der Veranstaltung

Dozent:in

Hinweise der Lehrperson
(z. B. Veranstaltung entfällt)



melpomene.webuntis.com |
WebUntis/?school=HS-Augs-
burg

HIS

Prüfungsverwaltung



Ohne Prüfungsanmeldung per HIS keine Prüfungsteilnahme und keine Noteneintragung der Lehrperson möglich

Rechtzeitige Anmeldung in der Anmeldephase (2 Wochen)

Tipp: Auch Kurse ohne Prüfungen, praktische Aktivitäten oder Präsentationen erfordern eine Anmeldung!

Prüfungsan- und -abmeldung:

Sommersemester:

Ende April bis Mitte Mai

Wintersemester:

Ende Oktober bis Mitte November

Noteneinsicht und -auszug

Notenbestätigung

ECTS-Übersicht

Praktika-Stellensuche



HISinOne

Studieninfoportal

Vor dem Studium:
vollständig digitales Bewerbungsverfahren

Während des Studiums:
Verwaltung der Studien-
daten

HISinOne



Immatrikulationsbescheinigung

Adressänderung

Zahlungen einsehen



hisinone.hs-augsburg.de

Nextcloud

Datenspeicher der THA

Speicher- und Ablageort für
Dateien und Projekte

Daten liegen sicher auf den
Servern der Hochschule

Gemeinsames Arbeiten an
einem Dokument



Up- und Download von Text-, Bild-, Videodateien (ganze Ordner auch per Drag & Drop möglich)

Teilen von Dokumenten und synchrone Kollaboration mit Hochschulangehörigen

Teilen von Ordnern und Dateien mit externen Personen

Übersicht über aktuelle Inhalte & Änderungen (via „Aktivitäten“)



cloud.hs-augsburg.de

Moodle

Lernplattform



Zentrales Lernmanagement-system (LMS) der Hochschule

Kurssuche über Fakultät und Studiengang

Kurse ohne Einschreibeschlüssel (z. B. der Bibliothek)

Kurse mit Einschreibeschlüssel (Mitteilung des Passworts durch Lehrperson)

Tipp: Die Moodle-Einschreibung entspricht keiner Prüfungsanmeldung; siehe S. 12 (HIS)!

Kurs- und Vorlesungsunterlagen herunterladen

Nutzung von Lehrvideos

Tests absolvieren und Abgaben hochladen

In Foren mit Kommiliton:innen und Dozierenden kommunizieren

Gemeinsam Wikis und Glossare erstellen

Gruppenbildung in Kursen



Incom

Kreativplattform

Zentrale Kommunikations-
plattform der Fakultät für
Gestaltung

Einrichtung eines Incom-
Accounts (Anmeldung mit
THA-Mailadresse) zur
Nutzung erforderlich


THA

Bei Eintrag als Mitglied in Workspaces (Kurse) automatische Mitteilung aller Neuigkeiten per E-Mail

Beiträge von Dozierenden

Upload von Abgaben

Download von Dateien der Lehrperson



hsa.incom.org

LinkedIn Learning

Persönliche Weiterbildung

Kostenlose Video-Tutorials und ganze Kurse zu Themen wie Adobe Cloud, 3D & CAD, Programmierung, Web, Business, MS Office u. v. m.

Anleitung zur Erstellung des eigenen Accounts per QR-Code-Scan



Eigene Kurssammlungen anlegen

Ausgewählte Lernpfade (mehrere Kurse zu einem Thema)

Kapiteltests

Übungsdateien

Eigene Notizen

Zertifikate



[hs-augsburg.de/Bibliothek/
LinkedIn-Learning](https://hs-augsburg.de/Bibliothek/LinkedIn-Learning)

Nextcloud Deck Task Management



Management und Koordination gemeinsamer studentischer Projekte nach dem Kanban-Prinzip (To Do, Doing, Done)

Unkomplizierte Aufgabenverteilung in einem Team

Tipp: Manche Lehrpersonen verwenden für große Projektarbeiten auch das Tool „Trello“, probiere dieses gerne aus!

Sortierung von Aufgaben auf virtuellen Karten in Listen, Decks und Projekten

Tasks nach Kalender

Festlegen eines Verantwortlichen pro Aufgabe

Textliche Aufgabenbeschreibungen

Hinzufügen von Dateien und Tags



kurzlinks.de/deck

EZProxy

Bibliothek to go



Nutzung von E-Books und
Datenbanken außerhalb
des Campusnetzes

Alternative zu VPN und
Shibboleth

Keine Installation notwendig

Zugriff auf fast alle lizenzierten Datenbanken der Bibliothek

EZProxy-Bookmarklet: per Klick die Downloadseite neu laden, über EZProxy zugreifen und den PDF-Volltext kostenlos herunterladen



[hs-augsburg.de/Bibliothek/
EZ-Proxy-2](https://hs-augsburg.de/Bibliothek/EZ-Proxy-2)

Miro

Kreative Boards für Teams



Online-Whiteboards zur
synchronen Bearbeitung

Templates für komplexe
Thematiken

Gemeinsame visuelle Erar-
beitung von Informationen,
Sammlungen, Brainstor-
mings, Clustern, Prozessen

Registrierung für Education-
Lizenz mit der Hochschul-
Mailadresse

Studierende können Teams mit bis zu 10 Teilnehmenden erstellen

Lehrende teilen Boards oder laden zur Mitarbeit ein

Voting Sessions auf einem Board

Kommentarfunktion

Time Boxing

Präsentationsmodus

Emoji-Reaktionen



miro.com/contact/education

ZUMpad

Kollaboratives Schreiben



Schnelles Sammeln von Ideen, gemeinsame Texterstellung oder Termin ndung


Einladung der Kommiliton:innen zu spontanem oder bestehendem Pad via Link

Synchrone Texterstellung für Einzelpersonen, Klein- und Großgruppen

Wikis

Kollaborative Mitschriften

Selbststudium





THA

Technische
Hochschule
Augsburg